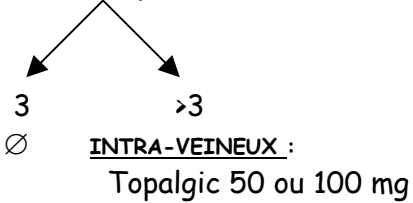


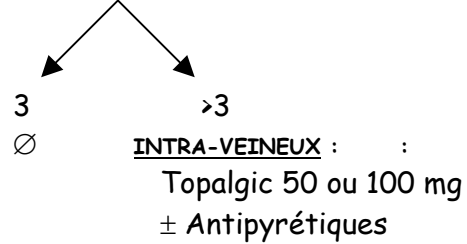
DOULEUR NEUROLOGIQUE HORS DOULEUR NEUROGENE

- Mettre au calme
- Proclive
- ± obscurité
- Paramètres cliniques neuro à recueillir

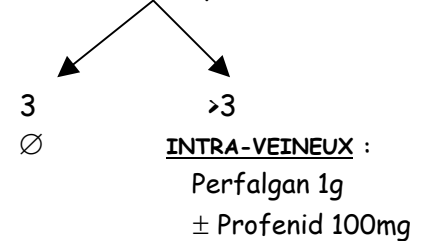
Raideur nuque sans T°



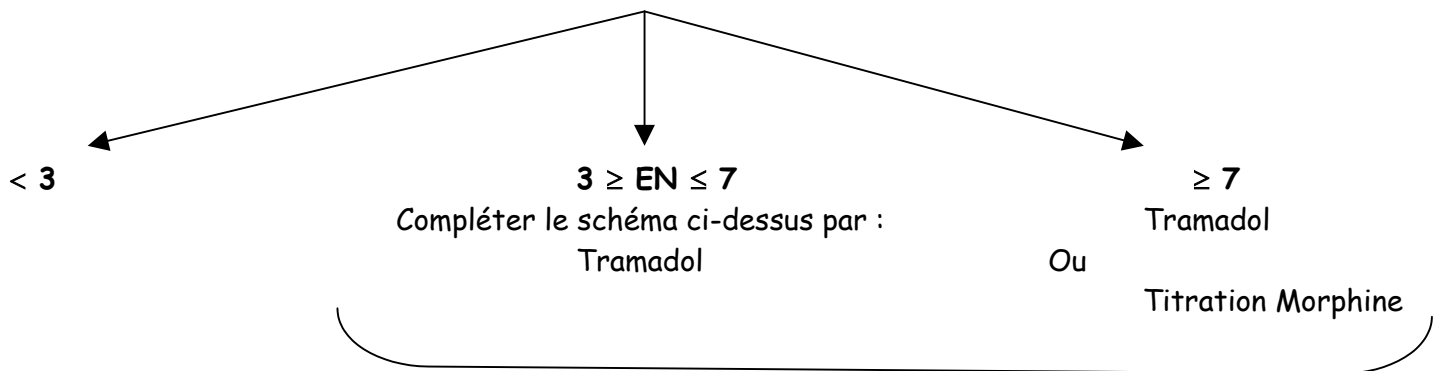
Raideur avec T°



Pas de raideur - pas de T°



EVALUATION A 30 MIN



Ou Triptan si migraine suspectée

NOTE :

Démarche diagnostique + + + (Cf. fiches protocoles)

Pas d'AINS en cas de suspicion de méningite ou d'hémorragie méningée